





# Türkiye'nin **Büyük Dil Modeli**



# İÇİNDEKİLER

GÖRSEL KİMLİK

---

- > Logo
- > Kurumsal Set

# G Ö R S E L K İ M L İ K

---

> Logo



## MİMARİ

**T3 AI**, küresel ölçekte, Türkçe ve çeşitli diller için geliştirilen yenilikçi ve açık kaynaklı bir yapay zeka yazılımıdır.

**T3 AI** logosunda type kısmında yer alan T3, Türkiye Teknoloji Takımı'nı, AI, yapay zeka ilkesini temsil etmektedir.



LOGO



SEMBOL

TYPE



## DİKEY, YATAY KULLANIM

Logo tasarımı, amblem ve type'ın birlikte kullanımından oluşmaktadır. **T3 AI** logosunun dikey ve yatay olarak iki farklı kullanımı vardır.

Kurumsal kimlikte görsel sürekliliğinin sağlanması ve korunması için, logo tasarımının doğru şekilde kullanılması gerekmektedir.

Logonun dikey ve yatay kullanımları yan tarafta gösterilmiştir.

### DİKEY



### YATAY





## SLOGANLI KULLANIM

Türkçe ve İngilizce olmak üzere logonun iki farklı dilde sloganlı kullanımı bulunmaktadır.

İhtiyaç halinde logo sloganlı olarak kullanılabilir, aksi takdirde logonun slogansız versiyonu kullanılması gerekmektedir.

### TÜRKÇE



### İNGİLİZCE





## GÜVENLİ ALAN

**T3 AI** logosunun etrafında bırakılması önerilen alan (güvenli alan) belirtilen şekilde olmalıdır.

T3'ün "3" rakamı baz alınarak güvenli alan oluşturulmuştur. Yatay ve dikey logo versiyonlarının güvenli alan kullanımları yan tarafta gösterilmiştir.

\*Ek olarak dijital platformlarda ve basılı materyaller üzerindeki minimum değerler gösterilmiştir. Logonun anlaşılabilirliği açısından bu değerlere uyulması gerekmektedir.

MİNİMUM DİJİTAL  
BOYUTU



MİNİMUM BASIM  
BOYUTU





## POZİTİF, NEGATİF

**T3 AI** logosu kullanıldığı zemin üzerinde anlaşılabilir olmadığı durumlarda pozitif (renkli) veya negatif (beyaz) versiyonları kullanılabilir.

Negatif (beyaz) kullanımda sembolün hatları kaybolmaması için degradeli olarak kullanılmalıdır.

POZİTİF



NEGATİF





## ÖZEL KULLANIMLAR

**T3 AI** logosun özel durumlarda kullanımları yan tarafa gösterilmiştir.

✓ 1. ALTERNATİF KULLANIM, DİJİTAL PLATFORMLARDA



✓ 2. ALTERNATİF KULLANIM, 1. ALTERNATİF LOGO KULLANILAMADIĞI DURUMLARDA TERCİH EDİLECEK LOGO.



✓ 3. ALTERNATİF KULLANIM, 1. VE 2. ALTERNATİF LOGOLAR KULLANILAMADIĞI DURUMLARDA TERCİH EDİLECEK LOGO.



NOT: Yukarıda belirtilmiş olan kurallar, özel durumlar içindir. Aksi takdirde logonun orijinali kullanılmalıdır.



## YANLIŞ KULLANIMLAR

**T3 AI** logosu herhangi bir nedenden dolayı değiştirilmemeli ve deforme edilmemelidir.

Logo belirlenen standartlar dışında kullanılamaz. Sık yapılan yanlış kullanımlar örnek olarak gösterilmiştir.

✓ DOĞRU KULLANIM



✓ DOĞRU KULLANIM



✗ YANLIŞ KULLANIM



✗ YANLIŞ KULLANIM



✗ YANLIŞ KULLANIM



✗ YANLIŞ KULLANIM



✗ YANLIŞ KULLANIM



✗ YANLIŞ KULLANIM





## FARKLI ZEMİNLERDE KULLANIM

Logonun farklı zeminlerde kullanım renkleri belirtilen şekilde olmalıdır.

**T3 AI** logosu zeminde okunaklı olmadığı durumlarda pozitif ve negatif versiyonları kullanılabilir.

### DÜZ RENK ÜZERİNDEN KULLANIMI

#### GRİ ARKA PLAN



#### KIRMIZI ARKA PLAN



#### LACİVERT ARKA PLAN





## FOTOĞRAF ÜZERİNDE KULLANIM

Logo fotoğraflı bir zemin üzerinde uygulandığında zeminle kontrast oluşturacak renkler kullanılmalıdır.

KOYU ARKA PLAN



AÇIK ARKA PLAN



KARIŞIK ARKA PLAN





## UYGULAMA İKONU

Uygulama ikonu olarak logonun sembolü yalnız kullanılmalıdır.

Koyu zeminler ve açık zeminler için kullanımı yan tarafta gösterilmiştir.

✓ KOYU TEMA İKON KULLANIMI



✓ AÇIK TEMA İKON KULLANIMI







## DESEN KULLANIM

Logonun açık zeminlerde ve koyu zeminlerdeki desen kullanımı yandaki gibidir.

1.1 ÖRNEK DESEN



1.2 ÖRNEK DESEN







## RENK PALETİ

Logo üç farklı degrade renkten oluşmaktadır. Renk değerleri belirtilen kurallar dışında değiştirilmemelidir.



**PANTONE 485 C**

**CMYK C0 M100 Y100 K10**  
**RGB R218 G41 B28**  
**HEX #DA291C**  
**RAL 3028**



**PANTONE 307 C**

**CMYK C100 M50 Y20 K0**  
**RGB R0 G107 B166**  
**HEX #006BA6**  
**RAL 5017**



**PANTONE 1235 C**

**CMYK C0 M25 Y100 K10**  
**RGB R255 G184 B10**  
**HEX #FFB81C**  
**RAL 1003**



**PANTONE 419 C**

**CMYK C6 M0 Y3 K86**  
**RGB R33 G35 B34**  
**HEX #212322**  
**RAL 9017**



**PANTONE**  
**COOL GRAY 2 C**

**CMYK C22 M17 Y18 K1**  
**RGB R207 G206 B205**  
**HEX #CFCECD**  
**RAL 7047**



## TİPOGRAFI

Logo tasarımında vektörel font kullanılmıştır. Bu kullanılan vektörel font yan tarafta gösterilmiştir.

Sloganda “Montserrat Medium” fontu kullanılmıştır.

### VEKTÖR FONT

A B C D E F G H I J K L M  
N O P Q R S T U V W X Y Z  
0 1 2 3 4 5 6 7 8 9

### MONTSERRAT MEDIUM

abcdefghijklmnopqrstuvwxy  
ABCDEFGHIJKLMANOPQRSTUVWXYZ  
0123456789

# G Ö R S E L K İ M L İ K

---

> Kurumsal Set



## KARTVİZİT

Kartvizitin teknik özellikleri şu şekildedir;

- > 8.3x5.1 cm
- > Çift taraf baskılı
- > Çift taraf lokal lak kaplama
- > 300 gr. mat kuşe
- > Kenarları düz kesim
- > CMYK baskı

ÖN



ARKA




ÖN LAK



ARKA LAK



KESİM ÇİZGİSİ






1/2

## ANTETLİ KAĞIT

Antetli kağıdın teknik özellikleri şu şekildedir;

- > 21x29.7 cm
- > 110 gr l. hamur kağıt
- > CMYK baskı

Baskıda farklı renk tonlarının oluşmaması için renk paleti bölümünden renk kodları ve degrade değerleri kontrol edilerek baskıda dikkat edilmelidir.






## TORBA ZARF

Torba zarfın teknik özellikleri şu şekildedir;


- > 24x32 cm
- > 90 gr l. hamur kağıt
- > CMYK baskı

Baskıda farklı renk tonlarının oluşmaması için renk paleti bölümünden renk kodları ve degrade değerleri kontrol edilerek baskıda dikkat edilmelidir.

ÖN



ARKA






## PENCERESİZ DİPLOMAT ZARF

Diplomat zarfın teknik özellikleri şu şekildedir;

- > 24x10.5 cm
- > 90 gr I. hamur kağıt
- > CMYK baskı

Baskıda farklı renk tonlarının oluşmaması için renk paleti bölümünden renk kodları ve degrade değerleri kontrol edilerek baskıda dikkat edilmelidir.

ÖN



ARKA





## BLOKNOT

Bloknotun teknik özellikleri şu şekildedir;

- > 15x21 cm
- > 115 gr I. hamur kağıt
- > CMYK baskı

İç sayfa çizgileri 0.2 mm'dir. Çizgiler %35 siyahtır. Üstten tutkallı 50'lik cilt olarak üst tarafına yapıştırılmalıdır.

Baskıda farklı renk tonlarının oluşmaması için renk paleti bölümünden renk kodları ve degrade değerleri kontrol edilerek baskıda dikkat edilmelidir.

